

今井金箔 商品カタログ

食用金箔

安全性を追求した、こだわりの食用金箔

金箔は、金・銀・銅の合金ですが、当社の食用金箔は銅を抜いて金・銀だけで作っています。



パッケージ商品

※ユネスコ無形文化遺産に登録された縁付金箔製造技法で製造されています(箔のせ名人は除く)




食用 金箔花 1本入
0.03 g 入 全3色



食用 金箔花 業務用
0.2 g 入



食用 ミニ金箔花
0.02 g 入 全2色



食用 福小槌
0.02 g 入



食用 箔の華
小 0.02 g 入
中 0.07 g 入



食用 箔の華 瓶入
0.3 g 入



食用 箔の華
ノベルティ用
0.01 g 入 / 0.005 g 入



食用金箔セット
ミニ金箔花 箔の華 小
ミニ竹箸



箔のせ名人
1枚入 / 3枚入
別紙参照



金箔花 3本セット
赤箱入 (贈答用)
0.03 g 入 × 3

枚数販売

最小ロット 10枚単位 ※基本的には枚数と金相場によって価格が変動します



食用金箔 断切 約 109 mm 角
＜既製品＞
10枚包
50枚包
100枚包
1,000枚包



食用金箔 断切 1/2 サイズ
約 109 × 54.5 mm 角
＜既製品＞
10枚包
50枚包
100枚包



食用金箔 断切 1/4 サイズ
約 54.5 mm 角
＜既製品＞
10枚包
50枚包
100枚包

商品詳細

製法	断切
合金率	純金95.099% 純銀4.901% (金の品位は99.99%とする)
カラット	22.82K
厚さ	約0.1~0.2μm

※食用金箔は断切箔のみ取り扱いしております

※非常に薄くて軽い為、取り扱い時にはご注意ください

※1枚包や1,000枚包を10枚包 × 100個等、
個包装をご希望の場合は包代がかかります

グラム販売

最小ロット 1g単位 ※基本的にはグラム数と金相場によって価格が変動します



食用金箔銅抜切廻
約 10 cm角不定形

< 既製品 >
0.1g 入
1g 入

1g は箔だと約 35 枚分



食用 箔の華
約 5 mm角

< 既製品 >
0.1g 入
1g 入

1g はカレー用スプーン約 4～5 杯分



食用 金箔花
約 1 mm角

< 既製品 >
0.1g 入
1g 入

1g はカレー用スプーン約 3 杯分

商品詳細

製法	縁付 ※ユネスコ無形文化遺産登録製法
合金率	純金95.099% 純銀4.901% (金の品位は99.99%とする)
カラット	22.82K
厚さ	約0.1～0.2μm

※1g 以下や 1g 入 × 100 個等、
個包装をご希望の場合は小分け代がかかります

グラム販売 (特別製)

最小ロット 1g単位 ※基本的にはグラム数と金相場によって価格が変動します



商品詳細

製法	縁付 ※ユネスコ無形文化遺産登録製法
合金率	純金95.099% 純銀4.901% (金の品位は99.99%とする)
カラット	22.82K
厚さ	約0.1～0.2μm

食用 箔砂 No.1

(細かさ) #40 の網目を通しています

1g はカレー用スプーン約 2 杯分

茶葉と混ぜて注ぐ際に茶こしを通り一緒に抽出されるので
お茶屋さんに人気の商品です

食用 箔砂 No.2

(細かさ) #30 の網目を通しています

1g はカレー用スプーン山盛り約 2 杯分

0.004g 入という個包装ノベルティも取り扱っており、
人気の商品です



※1g 以下や 1g 入 × 100 個等、
個包装をご希望の場合は小分け代がかかります

Edible Gold Leaf

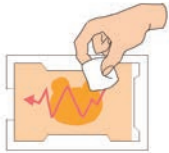
箔のせ名人

誰でも簡単に金箔をのせられる箔のせ名人がリニューアル
ソフトクリームやプリン、コーヒーなどに使用して贅沢な時間をお過ごし下さい

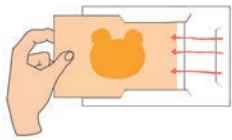


使用方法

①付属のペーパータオルでシートの表面をこすって金箔を定着させます。



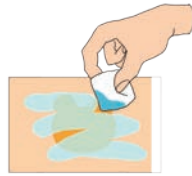
②シートと薄紙を一緒にスライドさせて台紙から引き抜きます。



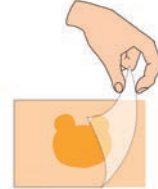
③ペーパータオルを水で少し濡らします。



④濡らしたペーパータオルでシートを軽くなめます。
















⑤シートから薄紙をそっと取り外します。



⑥金箔がついている面を対象物にのせてそのままシートをめくりまします。



成分	食用金箔（金 95.09%、銀 4.9%）						
種類	 まる	 ほし	 つき	 うめ	 ちょうちよ	 はっぱ	 四角
	 くま	 ぞう	 ねこ	 きんぎょ	 ぺんぎん	 いるか	
金箔サイズ	約縦30×横30 (mm) ※四角のみ約縦36×横36 (mm)						

プリンやゼリーに
おすすめです！



※乾いている物に金箔を貼ることはできません。

※対象物が立体的な場合は、金箔を貼るときにシートの上から手で軽く押さえて金箔を対象物に定着させてください。

 株式会社 **今井金箔**

〒920-0968 石川県金沢市幸町7-3 TEL:076-221-1990
info@kinpaku.co.jp
http://www.kinpaku.co.jp

オンラインショップ



箔のせ名人

おすすめポイント

液体に使用できる

撥水加工を施した特殊なシートにより形を残したまま液体に貼ることが可能に！
温かい飲み物や椀物にも使えます。



金箔のみで成形

プルラン等に金箔を貼りつけている類似商品が多い中、金箔だけで型抜きをしています。
金箔の薄さを残したままの商品になっています。
成分が金と銀だけなので賞味期限もありません。



プチ箔貼り体験
としての提供にも！



オリジナルの形をご希望の場合はご相談ください